






✂ Schneide aus: 3 Rechtecke
4 Streifen in der richtigen Länge

Schneidevorlage 3 und 4


- ① Halbiere die Rechtecke durch Falten.
Finde verschiedene Möglichkeiten.
Schneide jeweils **eine** Hälfte ab.
Klebe sie hier in die Rechtecke.


a) 


b) 

c) 

- ② Halbiere die Streifen durch Falten.
Schneide jeweils **eine** Hälfte ab.
Klebe sie hier in die Streifen.
(Achte auf die verschiedenen Längen der Streifen!)

a) 

b) 

c) 

d) 